



LEADERSOR - Associação para o Desenvolvimento Rural Integrado do Sor

---

# RELATÓRIO ANUAL DE EXECUÇÃO DA ESTRATÉGIA DE DESENVOLVIMENTO LOCAL

-

## 2022



PROGRAMA DE  
DESENVOLVIMENTO  
RURAL 2014-2020



UNIÃO EUROPEIA  
Fundo Europeu Agrícola  
de Desenvolvimento Rural  
A Europa investe nas zonas rurais



<b>1. INTRODUÇÃO .....</b>	<b>2</b>
<b>2. INFORMAÇÃO SOBRE A IMPLEMENTAÇÃO DA ESTRATÉGIA DE DESENVOLVIMENTO LOCAL (EDL) .....</b>	<b>5</b>
<b>2.1 PROGRESSOS DA EDL EM RELAÇÃO AOS OBJETIVOS ESTRATÉGICOS DEFINIDOS.....</b>	<b>5</b>
<b>2.2 BALANÇO GLOBAL DA IMPLEMENTAÇÃO DA EDL .....</b>	<b>8</b>
2.2.1 Concursos Abertos.....	8
2.2.2 Candidaturas Apresentadas e Investimento Proposto.....	9
2.2.3 Análise, Aprovação e Contratação.....	10
2.2.4 Execução Financeira .....	12
2.2.5 Metas e Indicadores .....	13
<b>2.3 BALANÇO DETALHADO POR OPERAÇÃO .....</b>	<b>14</b>
2.3.1 Op. 10.2.1.1 – Regime Simplificado de Pequenos Investimentos nas Explorações Agrícolas .....	14
2.3.2 Op. 10.2.1.2 –Pequenos Investimentos na Transformação e Comercialização	15
2.3.3 Op. 10.2.1.3 – Diversificação de Atividades na Exploração .....	17
2.3.4 Op. 10.2.1.4 – Cadeias Curtas e Mercados Locais .....	18
2.3.5 Op. 10.2.1.5 – Promoção de Produtos de Qualidade Locais .....	19
2.3.6 Op. 10.2.1.6 – Renovação de aldeias .....	20
<b>3. INFORMAÇÃO SOBRE ATIVIDADES DE AVALIAÇÃO REALIZADAS .....</b>	<b>21</b>
<b>4. MEDIDAS TOMADAS PARA GARANTIR A QUALIDADE E A EFICÁCIA DA IMPLEMENTAÇÃO DA EDL .....</b>	<b>21</b>
<b>5. MEDIDAS TOMADAS PARA GARANTIR OS REQUISITOS DE FUNCIONAMENTO, ANIMAÇÃO E DE PUBLICIDADE .....</b>	<b>22</b>
5.1 Funcionamento e Animação .....	22
5.2 Informação e Publicidade.....	22
<b>6. INFORMAÇÃO SOBRE ATIVIDADES DE COOPERAÇÃO INTERTERRITORIAL E TRANSNACIONAL.....</b>	<b>25</b>



## 1. INTRODUÇÃO

A **LEADERSOR** – Associação para o Desenvolvimento Rural Integrado do Sôr, constituída a 22 de agosto de 1991 é uma associação sem fins lucrativos e tem por objeto o desenvolvimento rural integrado dos concelhos que integram a sua zona de intervenção, com uma área geográfica de 2793 Km<sup>2</sup>, constituída pelos seis concelhos pertencentes à NUT III Alto Alentejo (Alter do Chão, Avis, Fronteira, Mora, Ponte de Sor e Gavião) que, em conjunto, integram 25 freguesias.

<b>Concelho</b>	<b>Freguesias</b>
Alter do Chão	Alter do Chão, Chancelaria, Seda e Cunheira
Avis	Avis, União das Freguesias de Alcórrego e Maranhão, Aldeia Velha, Ervedal, Figueira e Barros, União das Freguesias de Benavila e Valongo
Fronteira	Cabeço de Vide, Fronteira e São Saturnino
Mora	Brotas, Cabeção, Mora e Pavia
Ponte de Sor	Galveias, Montargil, Foros de Arrão, Longomel e União das Freguesias de Ponte de Sor, Tramaga e Vale de Açor
Gavião	União das Freguesias de Gavião e Atalaia, Belver, Comenda e Margem

### **Caracterização do Território (nº Habitantes, Densidade Populacional, Dados Económicos)**

É uma região bastante homogénea, tanto do ponto de vista físico, como do ponto de vista cultural, social e económico, muito marcada pelo fenómeno do êxodo rural, de que resultaram limiares demográficos extraordinariamente baixos, com uma densidade populacional, de cerca de 11,63 hab./Km<sup>2</sup> com uma área geográfica de 2793 Km<sup>2</sup>, possui aproximadamente 32.491 habitantes.



### Diagnóstico da situação do território de incidência

Com atividades agropecuárias e agrícolas diversificadas, que beneficiam da existência de importantes espelhos de água, o sector primário permanece como um sector fundamental na promoção do desenvolvimento local e regional, com um impacte potencial resultante da articulação entre o turismo em espaço rural e outras atividades económicas a montante e a jusante (p.e., o artesanato, os produtos artesanais de qualidade, a agroindústria e as atividades de lazer, nomeadamente nas albufeiras de Montargil e do Maranhão).

A tradição agroindustrial está também muito presente permitindo fundamentar estratégias de desenvolvimento de carácter integrado e sustentável para a Zona de Intervenção, nomeadamente em matéria de transformação dos produtos da terra (horto-industriais e espécies florestais, nomeadamente).

### Caracterização da Parceria

Sócios	Sector Atividade	Tipo de Entidade
Acorpsor- Associação de Criadores de Ovinos da Região de Ponte de Sor	Agricultura, produção animal e atividade dos serviços relacionados	Associações e fundações privadas
Aflosor- Associação dos Produtores Florestais da Região de Ponte de Sor	Silvicultura, exploração florestal e atividade dos serviços relacionados	Associações e fundações privadas
Associação Gente	Desenvolvimento Local	Associações e fundações privadas
Montes Alentejanos – Associação de Turismo Integrado	Desenvolvimento Local	Associações e fundações privadas
Associação de Regantes e Beneficiários do Vale do Sorraia	Agricultura	Associações e fundações privadas
ACIPS - Associação Comercial e Industrial de Ponte de Sor	Comércio	Associações e fundações privadas
Associação Nova Cultura	Desenvolvimento Local	Associações e fundações privadas
Santa Casa da Misericórdia de Ponte de Sor	Apoio Social	Associação pública
Escola Profissional de Desenvolvimento Rural de Alter do Chão	Ensino	Entidade Pública



Caixa de Crédito Agrícola Mútuo de P de Sor	Atividades financeiras	Outras entidades
G.E.S.- Gabinete de Engenharia do Sor	Atividades imobiliárias, alugueres e serviços prestados às empresas	Empresas
Anta de Cima - Sociedade Agrícola Unipessoal, Lda.	Agricultura e produção animal combinadas	Empresas
Sociedade Agrícola Herdade do Gamoal	Produção e comercialização de chá e tisanas	Empresas
Incopil – Indústria e Comércio de Pimentão, Lda.	Indústria e Comércio de Pimentão	Empresas
Empresa Industrial de Pimentão, Lda.	Fabricação de alimentos para animais de criação	Empresas
Câmara Municipal de Fronteira	Administração pública	Administração Local
Câmara Municipal de Avis	Administração pública	Administração Local
Câmara Municipal de Ponte de Sor	Administração pública	Administração Local
Câmara Municipal de Gavião	Administração pública	Adm. Local
Câmara Municipal de Alter do Chão	Administração pública	Administração Local
Câmara Municipal de Mora	Administração pública	Administração Local
Mário Olímpio Alves Varela Martins	Medicina	Pessoas singulares
Paulo Jorge Cardoso Ribeiro	Eng. Florestal	Pessoas singulares
João Maria Salgado de Goes	Agricultura	Pessoas singulares
Fernando Maria Pereira Valadares Couceiro	Agricultura	Pessoas singulares
Luís Miguel Henriques da Cruz Bucho	Industria	Pessoas singulares
Maria da Conceição Figueira Rodrigues	Advocacia	Pessoas singulares
Fernando António Gomes Farinha Pereira	Desenhador	Pessoas singulares
José Guilherme Salgado de Goes	Agricultura	Pessoas singulares
Manuel Maria Salgado de Goes	Agricultura e pecuária	Pessoas singulares



António M G C de Azevedo	Agricultura	Pessoas singulares
José Maria Pinto Basto Mascarenhas	Agricultura	Pessoas singulares
José Vasco de Lacerda Ruivo Matafome	Veterinária	Pessoas singulares
José Luís Henriques Alves Bento	Agricultura	Pessoas singulares
Francisco Garcia de Almeida Garrett	Agricultura	Pessoas singulares
Pedro M de Sousa G. Camões e Vasconcelos	Agricultura	Pessoas singulares
Rui Adegas Lobo Varela	Agricultura	Pessoas singulares
João Luís de Sousa Jordão	Agricultura	Pessoas singulares

## **2. INFORMAÇÃO SOBRE A IMPLEMENTAÇÃO DA ESTRATÉGIA DE DESENVOLVIMENTO LOCAL (EDL)**

Com vista ao crescimento e desenvolvimento sustentável, através da revitalização dos fatores dos quais depende a fixação das populações e da valorização dos recursos endógenos.

A implementação da EDL centra-se na criação de novas fontes de rendimento e de geração de valor acrescentado, na criação sustentável de emprego e a sustentabilidade ambiental dos processos associados à criação de rendimento, valor e emprego são especificamente visados, privilegiando a integração das atividades económicas de base agrícola e florestal, o turismo e a valorização dos recursos naturais, numa rede de fileiras que potenciem a promoção da qualidade dos produtos, a valorização dos seus produtos nos mercados locais, a diversificação das atividades nas explorações agrícolas, a valorização dos recursos naturais e culturais existentes, a criação de empresas locais que permitam preencher lacunas de mercado e a inovação em torno da tradição.

### **2.1 PROGRESSOS DA EDL EM RELAÇÃO AOS OBJETIVOS ESTRATÉGICOS DEFINIDOS**



## Matriz de Enquadramento Lógico

Objetivo		Indicador	Tipo de Indicador	Executado	Meta Intercalar 2018	% (h/I)	Meta 2025	% (h/K)	Medida
A	Contribuir para a criação de emprego e de uma cultura empresarial de base local			0					
A1	Apoiar o Desenvolvimento da Pequena Agricultura	Nº Projetos apoiados	Realização	77	22	350	140	55	10.2.1.1
A1	Apoiar o Desenvolvimento da Pequena Agricultura	Nº Empregos criados	Resultado	21	11	190,9091	44	47,7273	10.2.1.1
A1	Apoiar o Desenvolvimento da Pequena Agricultura	Nº de Beneficiários/Explorações apoiadas	Resultado	77	22	350	110	70	10.2.1.1
A2	Apoiar o investimento na transformação e comercialização de produtos agrícolas	Nº Projetos apoiados	Realização	21	9	233,3333	19	110,5263	10.2.1.2
A2	Apoiar o investimento na transformação e comercialização de produtos agrícolas	Nº Empregos criados	Resultado	18	10	180	21	85,7143	10.2.1.2
A2	Apoiar o investimento na transformação e comercialização de produtos agrícolas	Nº de Beneficiários/Explorações apoiadas	Resultado	21	0		0		10.2.1.2
A3	Fomentar a diversificação de atividades na exploração agrícola	Nº Projetos apoiados	Realização	7	6	116,6667	17	41,1765	10.2.1.3
A3	Fomentar a diversificação de atividades na exploração agrícola	Nº Empregos criados	Resultado	7	7	100	22	31,8182	10.2.1.3
A3	Fomentar a diversificação de atividades na exploração agrícola	Nº de Beneficiários/Explorações apoiadas	Resultado	7	0		0		10.2.1.3
A4	Incentivar a criação de cadeiras curtas e mercados locais	Nº Projetos apoiados	Realização	2	0		2	100	10.2.1.4
A4	Incentivar a criação de cadeiras curtas e mercados locais	Nº Empregos criados	Resultado	10	0		4	250	10.2.1.4
A4	Incentivar a criação de cadeiras curtas e mercados locais	Nº de Beneficiários/Explorações apoiadas	Resultado	2	0		0		10.2.1.4
B	Promover a gestão sustentável do território valorizando os recursos endógenos e fortalecendo laços de identidade local			0					
B1	Promover os produtos locais de qualidade	Nº Projetos apoiados	Realização	0	0		0		10.2.1.5
B1	Promover os produtos locais de qualidade	Nº Empregos criados	Resultado	0	0		0		10.2.1.5
B1	Promover os produtos locais de qualidade	Nº de Beneficiários/Explorações apoiadas	Resultado	0	0		0		10.2.1.5
B2	Fomentar a preservação, conservação e valorização de património rural	Nº Projetos apoiados	Realização	1	1	100	1	100	10.2.1.6
B2	Fomentar a preservação, conservação e valorização de património rural	Nº Empregos criados	Resultado	0	2	0	2	0	10.2.1.6
B2	Fomentar a preservação, conservação e valorização de património rural	Nº de Beneficiários/Explorações apoiadas	Resultado	1	0		0		10.2.1.6



A LEADERSOR apresentou a sua candidatura ao PDR2020, com o devido reconhecimento de GAL e aprovação da EDL.

A dotação financeira concedida, suportada conjuntamente pelo orçamento comunitário e nacional, foi inicialmente de 2.887.800,76€, no entanto e após atribuição de reserva de eficiência e distribuição de verbas do Regime de Transição passamos a ter a seguinte dotação financeira:

<u>Despesa Pública Total</u>	<u>FEADER</u>	<u>Orçamento de Estado</u>
4.130.490,00 €	3.717.441,00 €	413.049,00 €

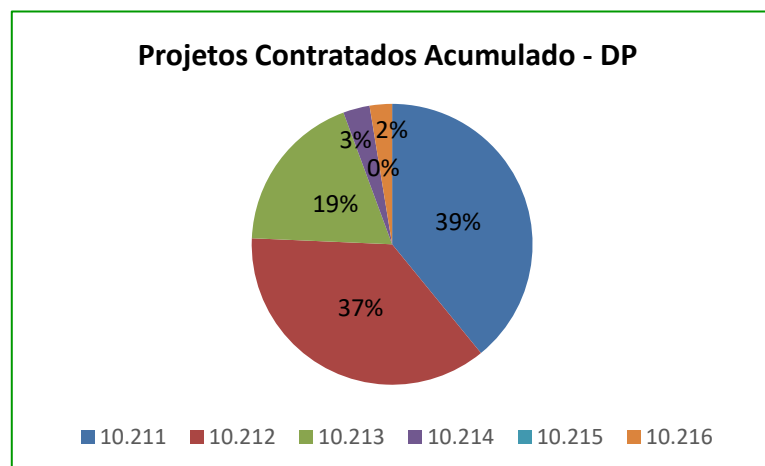
Desde o arranque do Programa, a Leadersor procurou cumprir com os objetivos a que se propôs.

Os objetivos traçados pela Leadersor para o ano de 2022, foram atingidos pelo trabalho desenvolvido com os meios em que apostou, através dos contactos diretos com potenciais investidores da região, redes sociais, website – Leadersor.pt, jornais locais e outros meios de animação e divulgação.

Durante o 2022 a Leadersor comprometeu 13,76% da dotação aprovada para a EDL, tendo sido apresentada uma execução de cerca de 19,44%. No final do ano de 2022 e com os valores acumulados dos anos anteriores, a Leadersor comprometeu no total 3.179 mil euros de

despesa pública representando cerca de 76,96 % da dotação aprovada para a EDL.

O montante comprometido apresenta a seguinte repartição pelas operações:







## 2.2 BALANÇO GLOBAL DA IMPLEMENTAÇÃO DA EDL

### 2.2.1 Concursos Abertos

No ano de 2022, foram abertos 2 anúncios para apresentação de candidaturas, tendo sido posto a concurso a dotação orçamental total de 539,28 mil euros de Despesa Pública, distribuindo-se pelas diversas operações conforme quadro seguinte:

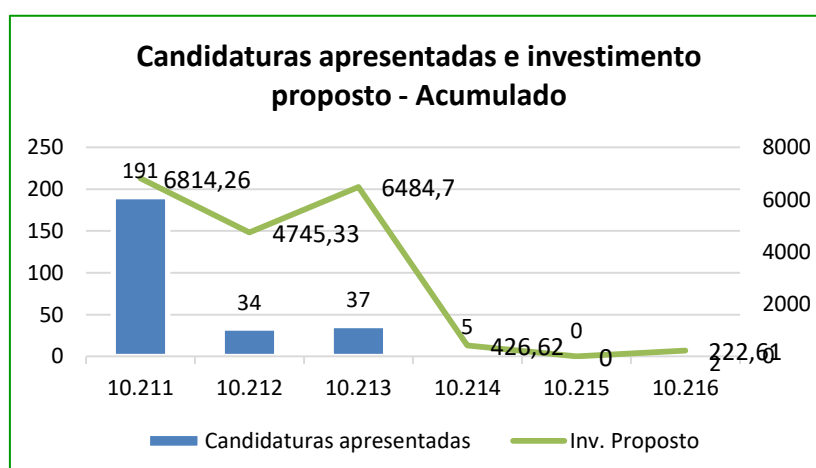
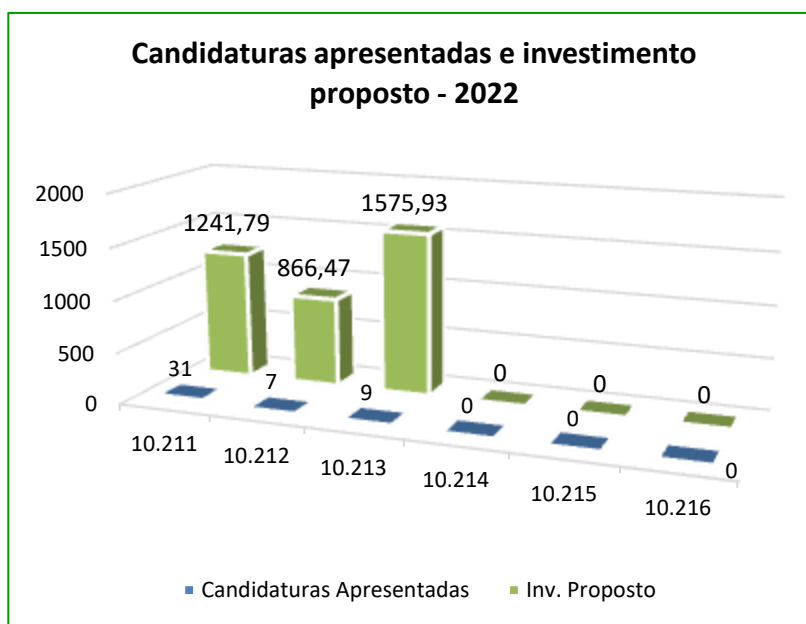
Implementação da EDL – Ano 2021		Anúncio / Períodos abertos no ano [Nº]	Dotação despesa pública [Mil euros]
10.2.1.1	Regime simplificado de pequenos investimentos nas explorações agrícolas	0	0
10.2.1.2	Pequenos investimentos na transformação e comercialização	1	237,87
10.2.1.3	Diversificação de atividades na exploração	1	301,41
10.2.1.4	Cadeias curtas e mercados locais	0	0
10.2.1.5	Promoção de produtos de qualidade locais	0	0
10.2.1.6	Renovação de aldeias	0	0
<b>TOTAL</b>		<b>2</b>	<b>539,28</b>

Implementação da EDL . Acumulado		Anúncio / Períodos abertos no ano [Nº]	Dotação despesa pública [Mil euros]
10.2.1.1	Regime simplificado de pequenos investimentos nas explorações agrícolas	7	2.460,32
10.2.1.2	Pequenos investimentos na transformação e comercialização	6	1.746,61
10.2.1.3	Diversificação de atividades na exploração	5	1.402,96
10.2.1.4	Cadeias curtas e mercados locais	5	336,67
10.2.1.5	Promoção de produtos de qualidade locais	1	181,03
10.2.1.6	Renovação de aldeias	1	99,25
<b>TOTAL</b>		<b>25</b>	<b>6.226,84</b>



## 2.2.2 Candidaturas Apresentadas e Investimento Proposto

No ano de 2022 foram apresentadas 47 candidaturas, representando o investimento total proposto de 3.684,19 mil euros, no entanto e considerando o início do Programa, totalizam 269 candidaturas submetidas, distribuídas pelas várias operações, apresentando um montante de investimento acumulado no valor de 18.693,52 mil euros.

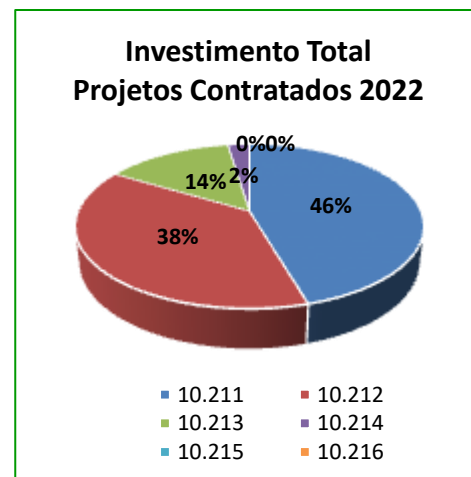
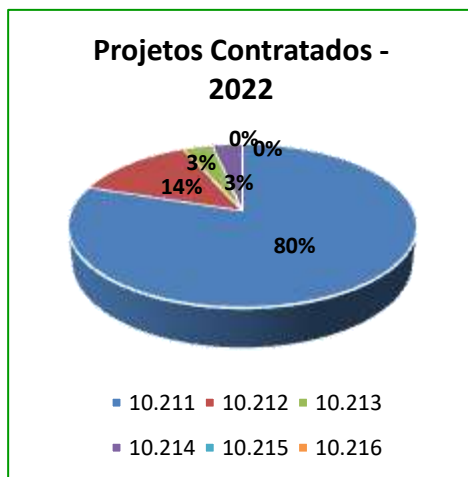




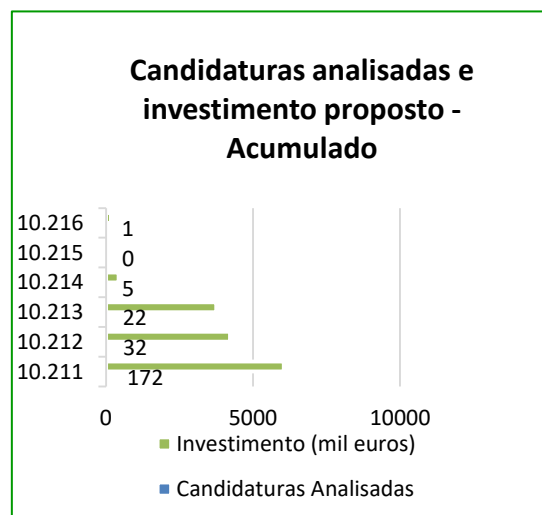
### 2.2.3 Análise, Aprovação e Contratação

Na sequência das candidaturas submetidas, foram analisadas em 2022, 59 candidaturas cujo investimento total proposto foi de 3.394,46 mil euros, representando cerca de 21% das candidaturas submetidas e 18,15% do investimento proposto relativamente às candidaturas submetidas desde o início do Programa.

No ano de 2022, apenas foram decididas 46 candidaturas, sendo que 31 obtiveram parecer favorável, 9 parecer desfavorável e 6 apresentaram desistência. Representando uma taxa de aprovação de 77,50% e reprovação de 22,50%. Verificando-se a contratação de 30 projetos, totalizando 568,26 mil euros de despesa pública, ou seja 13,76% da dotação aprovada para a EDL.



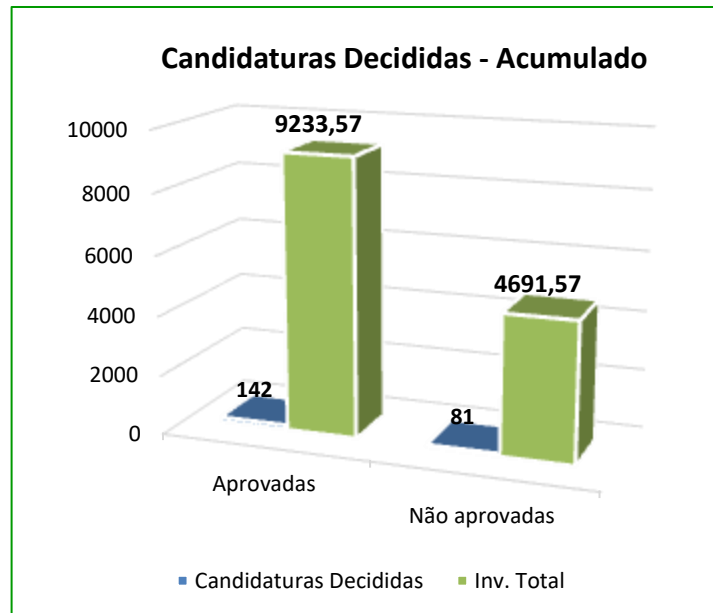
Relativamente ao acumulado e considerando as candidaturas submetidas desde o início do Programa, verifica-se que de um total de 269 candidaturas, foram analisadas 232, sendo que 28 candidaturas desistiram, representando uma taxa de análise de 86,25% relativamente ao número de candidaturas e 78,09% do investimento proposto.





Tendo sido apurada uma taxa de decisão de 82,89% relativamente ao número de candidaturas submetidas e uma taxa de 74,49% relativamente ao investimento apresentado e analisado.

Das candidaturas decididas, 81 tiveram parecer desfavorável, representando uma taxa de reprovação de 36,32% representando 33,69% do investimento total decidido. Foram ainda decididas com parecer favorável 142 candidaturas, representando uma taxa de



aprovação de 63,68% representando 66,31% do investimento total decidido.

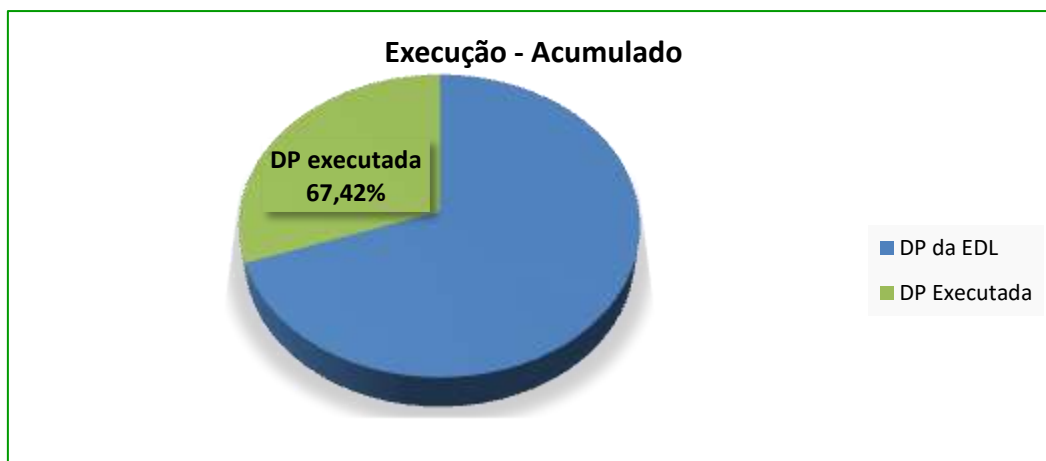
Das candidaturas aprovadas, 131 assinaram contrato, representando uma taxa de contratação de 92,25% das candidaturas aprovadas, 94,29% do investimento total aprovado e 76,96% da despesa pública aprovada para a EDL.



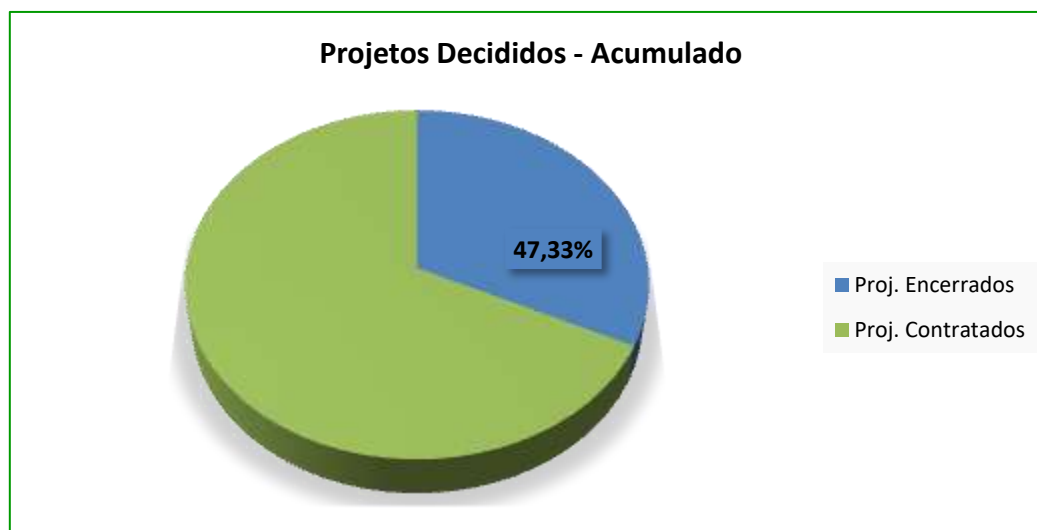


#### 2.2.4 Execução Financeira

Relativamente à taxa de execução, verifica-se que foram pagos 108 projetos, representando 82,44% das candidaturas contratadas, 55,22% do total do investimento contratado e 67,42% da despesa pública contratada.



Em relação à taxa de encerramento, 62 projetos encontram-se encerrados, representando 47,33% das candidaturas contratadas, 35,84% do total do investimento contratado e 44,76% da despesa pública contratada.





## 2.2.5 Metas e Indicadores

Metas e Indicadores									
	População abrangida	Dotação (Mil euros)	Investimento Total (Mil euros)	Nº projetos apoiados 2018	Nº projetos apoiados 2025	Nº de beneficiários /explorações apoiados 2018	Nº de beneficiários /explorações apoiados 2025	Nº de empregos criados 2018	Nº de empregos criados 2025
População abrangida		37375							
10.2.1.1	Regime simplificado de pequenos investimentos nas explorações agrícolas	1433,63	1891,57	22	140	22	110	11	44
10.2.1.2	Pequenos investimentos na transformação e comercialização	1402,2	1995,02	9	19	0	0	10	21
10.2.1.3	Diversificação de atividades na exploração	1115,55	1295,43	6	17	0	0	7	22
10.2.1.4	Cadeias curtas e mercados locais	97,29	362,06	0	2	0	0	0	4
10.2.1.5	Promoção de produtos de qualidade locais	0	362,06	0	0	0	0	0	0
10.2.1.6	Renovação de aldeias	81,83	198,5	1	1	0	0	2	2
<b>TOTAL</b>		<b>37 375</b>	<b>4 130,50</b>	<b>38</b>	<b>179</b>	<b>22</b>	<b>110</b>	<b>30</b>	<b>93</b>

São indicadores comuns a todas as operações relativas à submedida 10.2, criação de emprego, n.º de projetos apoiados e n.º de beneficiários/explorações, sendo que estabelecemos como meta a atingir até 2025 a criação de 93 postos de trabalho, 179 projetos apoiados, e 110 beneficiários/explorações.



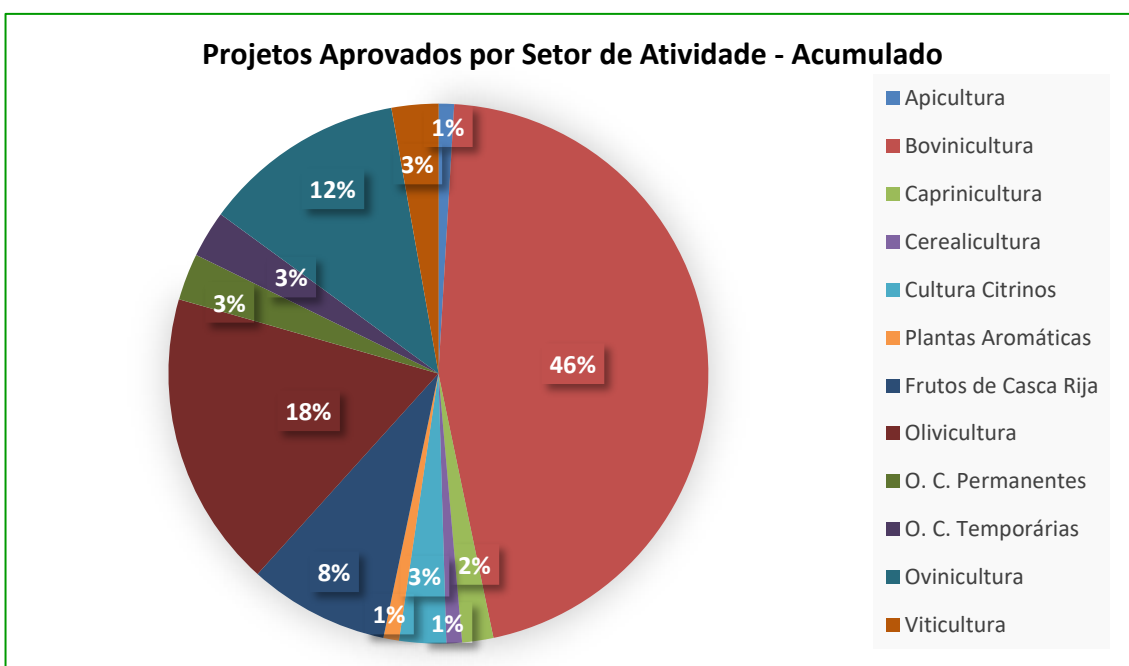
## 2.3 BALANÇO DETALHADO POR OPERAÇÃO

### 2.3.1 Op. 10.2.1.1 – Regime Simplificado de Pequenos Investimentos nas Explorações Agrícolas

Pequenos investimentos na exploração agrícola, pretende-se privilegiar as iniciativas que promovam uma lógica de integração de fileira, assente nas matérias-primas produzidas localmente, com ênfase para as fileiras do pinhão, das hortofrutícolas (especial ênfase para o pêssego), e do borrego, e que acrescentem valor a captar pela região e promovam a criação de postos de trabalho.

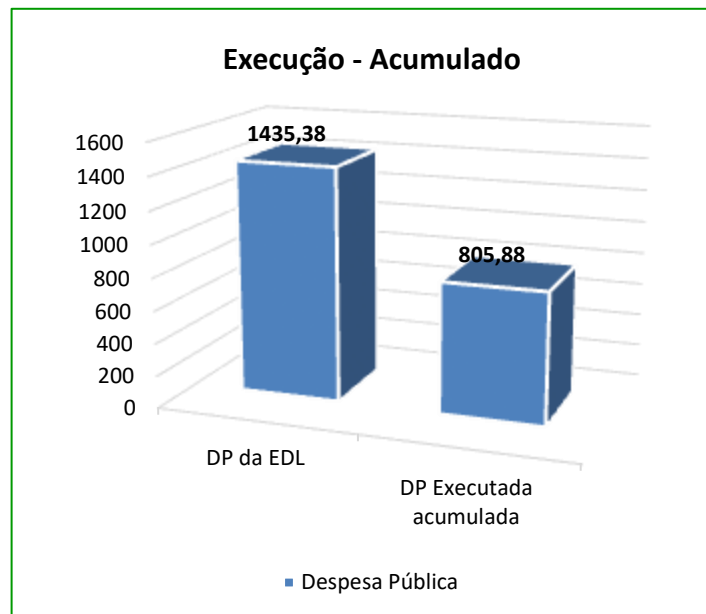
No ano de 2022 foram submetidas 31 candidaturas, totalizando o investimento proposto de 1241,79 mil euros.

Foram analisadas 44 candidaturas, sendo que 4 apresentaram desistência antes de serem analisadas, tendo sido aprovadas 26 candidaturas, num total de investimento de 1008,14 mil euros. Neste ano foram contratadas 24 candidaturas, totalizando o investimento de 688,67 mil euros e a despesa pública de 242,63 mil euros, ou seja 24,07% da despesa pública aprovada para a EDL para esta Operação.





Relativamente à taxa de execução, no ano de 2022, foi apresentado o investimento total de 720,43 mil euros, ou seja 21,63% do investimento contratado acumulado. Deste investimento, 590,07 mil euros dizem respeito aos 24 projetos encerrados neste ano, a que corresponde 17,72% do investimento contratado acumulado.



Relativamente aos indicadores de acompanhamento, foram efetuadas verificações físicas a todos os projetos contratados e que apresentaram pedido de pagamento, verificando-se o seu cumprimento.

### **2.3.2 Op. 10.2.1.2 –Pequenos Investimentos na Transformação e Comercialização**

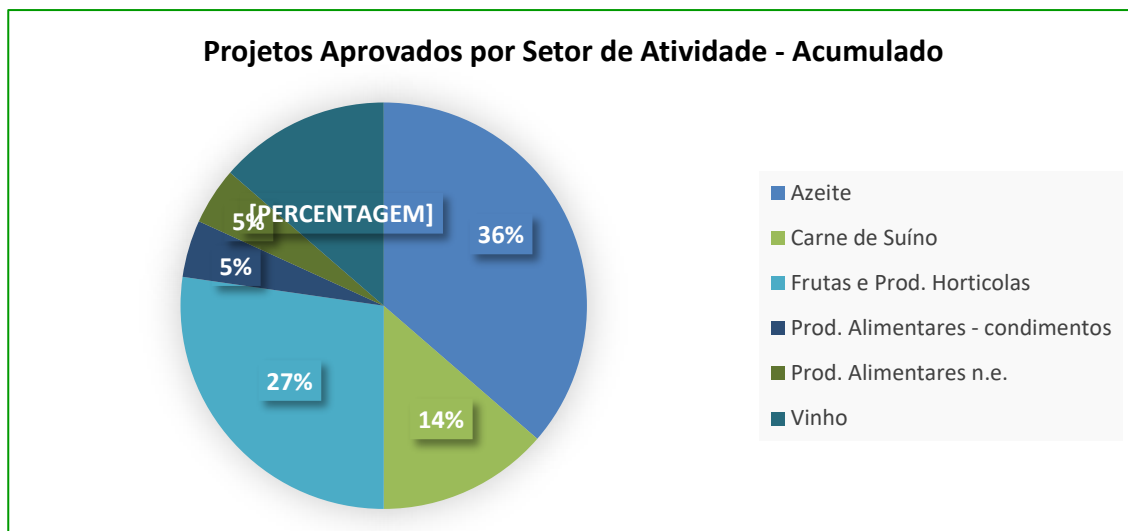
Pequenos investimentos na transformação e comercialização de produtos agrícolas. Pretende-se privilegiar as iniciativas que promovam uma lógica de integração de fileira, assente nas matérias-primas produzidas localmente, com ênfase para as fileiras do pinhão, das hortofrutícolas (especial ênfase para o pêssego), e do borrego, e que acrescentem valor a captar pela região e promovam a criação de postos de trabalho.

No ano de 2022 foram submetidas 7 candidaturas, totalizando o investimento proposto de 866,47 mil euros.



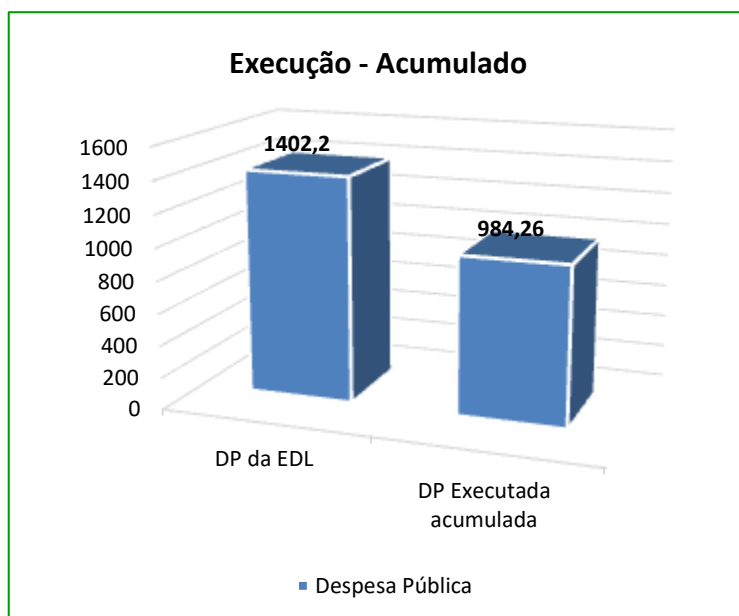


Foram analisadas 11 candidaturas, sendo que 5 foram decididas com parecer favorável, num total de investimento de 621,14 mil euros. Neste ano foram contratadas 4 candidaturas, totalizando o investimento de 576,72 mil euros e a despesa pública de 210,85 mil euros, ou seja 15.03% da despesa pública aprovada para a EDL para esta Operação.



Relativamente à taxa de execução, no ano de 2022, foi apresentado o investimento total de 1000,75 mil euros, ou seja 29,65% do investimento contratado acumulado. Deste investimento 605,51 mil euros dizem respeito aos 5 projetos encerrados neste ano, a que corresponde 17,94% do investimento contratado acumulado.

Relativamente aos indicadores de acompanhamento, foram efetuadas verificações físicas a todos os projetos contratados e que apresentaram pedido de pagamento, verificando-se o seu cumprimento.



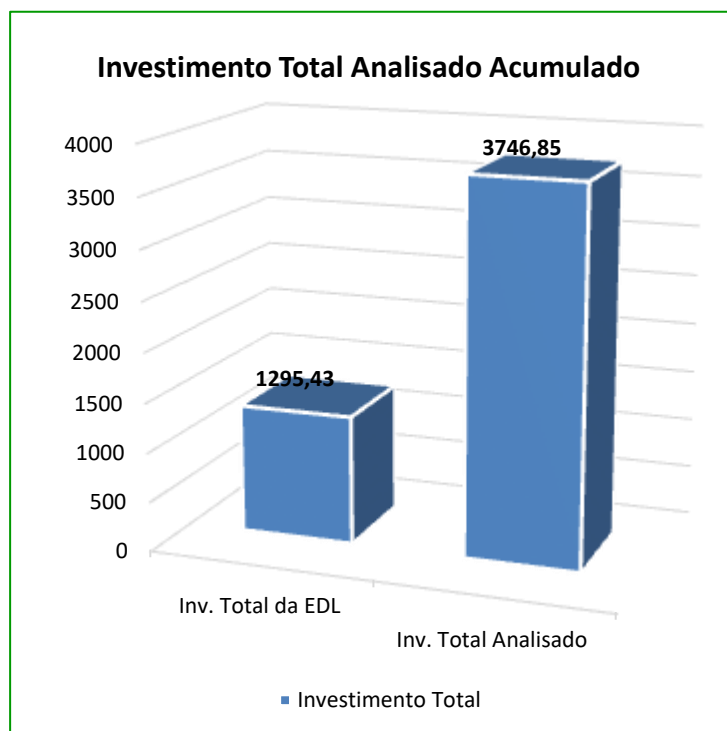


### 2.3.3 Op. 10.2.1.3 – Diversificação de Atividades na Exploração

Diversificação de atividades nas explorações agrícolas, dando especial atenção para atividades ligadas à produção de energias renováveis e ao contributo que possam dar para a valorização de recursos naturais, históricos e culturais através do Turismo, acrescentando-lhes valor e criando emprego duradouro.

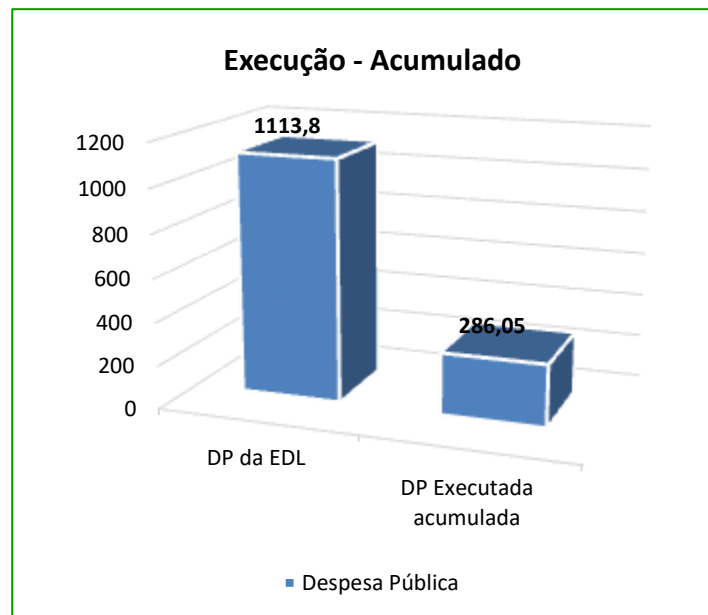
No ano de 2022 foram submetidas 9 candidaturas, totalizando o investimento proposto de 1575,93 mil euros.

Foram analisadas 3 candidaturas, sendo que 1 obteve parecer desfavorável e nenhuma foi aprovada. Neste ano foi contratada 1 candidatura, totalizando o investimento de 212,95 mil euros e a despesa pública de 96,46 mil euros, ou seja 8,66% da despesa pública aprovada para a EDL para esta Operação.





Relativamente à taxa de execução, no ano de 2022, foi apresentado o investimento total de 81,83 mil euros, ou seja 5,26% do investimento contratado acumulado. Deste investimento 185,10 mil euros dizem respeito a 1 projeto encerrado neste ano, a que corresponde 11,89% do investimento contratado acumulado.



No que aos indicadores de acompanhamento diz respeito, será efetuado o devido acompanhamento dos projetos aquando da verificação física no local, em fase de análise de pedido de pagamento.

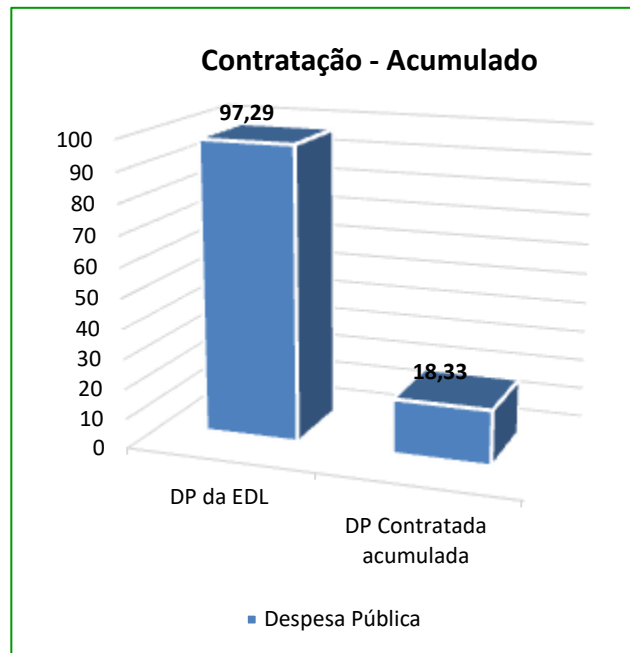
#### **2.3.4 Op. 10.2.1.4 – Cadeias Curtas e Mercados Locais**

Criação de circuitos e cadeias curtas de distribuição e comercialização de produtos agrícolas, especial ênfase para a criação de mercados locais, ao nível dos diferentes municípios, que assegurem o escoamento de parte da produção local, com a criação de emprego e a redução das emissões associada à consequente diminuição das distâncias percorridas.

No ano de 2022 não foram submetidas candidaturas. Foi analisada 1 candidatura.



Neste ano foi contratada 1 candidatura, totalizando o investimento de 36,65 mil euros e a despesa pública de 18,33 mil euros, ou seja 22,58% da despesa pública aprovada para a EDL para esta Operação.



No que aos indicadores de acompanhamento diz respeito, será efetuado o devido acompanhamento dos projetos aquando da verificação física no local, em fase de análise de pedido de pagamento.

### 2.3.5 Op. 10.2.1.5 – Promoção de Produtos de Qualidade Locais

Promoção de produtos de qualidade certificada e produtos locais, pretende-se privilegiar um conjunto de iniciativas que promovam os diversos produtos de qualidade reconhecida (DOP, IGP e DE) em novos mercados, associando-lhes a marca identitária do Alentejo.

Em 2022 não abrimos concurso, uma vez que no anterior anúncio, de 2017, não foi submetida qualquer candidatura. Constatando-se que na região são poucas as entidades que se podem candidatar e não tendo as mesmas demonstrado interesse numa eventual candidatura.

Foi, entretanto, transferida a dotação da presente operação para outras com dotação insuficiente.



Não existindo naturalmente dados de análise/decisão, execução financeira e encerramento.

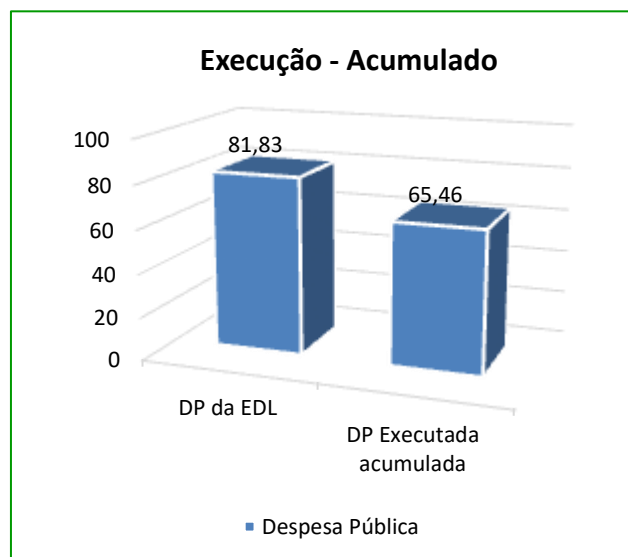
Relativamente aos indicadores de acompanhamento, não existindo, à data, informação disponível para efetuar a avaliação, remetemos a mesma para o final do programa.

### 2.3.6 Op. 10.2.1.6 – Renovação de aldeias

Renovação de aldeias, entende-se constituir a oportunidade de apoiar algumas intervenções viradas para a recuperação de valores patrimoniais existentes em algumas das aldeias rurais existentes nos territórios.

No ano de 2022 não foi submetida, analisada ou contratada qualquer candidatura, mantendo-se o montante acumulado de 163,65 mil euros de investimento e 81,83 mil euros de despesa pública, ou seja 100% da despesa pública aprovada para esta Operação na EDL.

Durante o ano de 2022 não houve execução financeira, sendo que se mantem a execução acumulada de 141,63 mil euros, ou seja 86,54% do investimento contratado acumulado.



No que aos indicadores de acompanhamento diz respeito, será efetuado o devido acompanhamento dos projetos aquando da verificação física no local, em fase de análise de pedido de pagamento.



### **3. INFORMAÇÃO SOBRE ATIVIDADES DE AVALIAÇÃO REALIZADAS**

A Leadersor, através da contratação de serviços de uma entidade idónea e independente, elaborou a avaliação intercalar dos primeiros resultados da implementação da EDL, verificando se os objetivos estabelecidos foram alcançados e que melhorias poderão ser implementadas na aplicação da abordagem LEADER e das atividades do GAL, no atual e no próximo período de programação, cumprindo com a obrigação regulamentar estabelecida.

### **4. MEDIDAS TOMADAS PARA GARANTIR A QUALIDADE E A EFICÁCIA DA IMPLEMENTAÇÃO DA EDL**

A organização e os recursos da Leadersor assentam num conjunto de circuitos que garantem, por um lado, a participação ativa de todos os membros da parceria e, por outro lado, a segregação entre funções técnicas e de decisão. Estes circuitos, que assentam essencialmente no OG e na ETL.

O OG é o órgão executivo da EDL, nomeado e exonerado pela Assembleia Geral, competindo-lhe executar a EDL e manter informados os parceiros e a população local do impacto da implementação da EDL. Tem, assim, por competência essencial garantir a dinamização e a gestão da parceria. É ao Órgão de Gestão que cumpre aprovar as candidaturas aos apoios existentes para a concretização da EDL, em estreita articulação com a ETL que acompanha as suas reuniões.

A Equipa Técnica, no âmbito das suas funções, elabora as propostas dos avisos de abertura de concurso referentes às medidas e ações que constituem a EDL, definindo as tipologias de investimento ou ações a financiar em função da execução da EDL, emite pareceres técnicos sobre a admissibilidade e o mérito dos pedidos de apoio apresentados, assegurando o cumprimento das portarias regulamentadoras e os critérios de seleção definidos para cada concurso, procede à recolha e tratamento de dados estatísticos, físicos, financeiros e outros, relativos às medidas e ações, bem como sobre a execução da EDL, para a elaboração dos respetivos indicadores de acompanhamento.



A relação do Órgão de Gestão com a Autoridade de Gestão e o Organismo Pagador decorreu até à data sem dificuldades dignas de registo. A Leadersor continua a estar disponível para contribuir para a resolução dos problemas com que venha a confrontar-se na execução do Programa, tentando encontrar as soluções que melhor contribuam para o desenvolvimento da sua zona de intervenção.

## 5. MEDIDAS TOMADAS PARA GARANTIR OS REQUISITOS DE FUNCIONAMENTO, ANIMAÇÃO E DE PUBLICIDADE

### 5.1 Funcionamento e Animação

Em relação à ação 10.4 Funcionamento e Animação, que no ano de 2022 começou a considerar-se o segundo aviso com o valor de 343.685,61€.

A despesa realizada desta ação no final de 2022 é de cerca de 40,96%, conforme quadro seguinte:

Rúbrica	Inv. Aprovado (Euros)	Elegível Aprovado (Euros)	Elegível Associado (Euros)	Taxa Execução (%)	Saldo Elegível (Euros)
(B10000) - Despesas com o pessoal	245.489,72	245.489,72	97.076,95	39,54%	148.412,77
(B10003) – Outras despesas (40% da rubrica despesas com o pessoal)	98.195,89	98.195,89	38.830,78	39,54%	59.365,11
<b>TOTAL</b>		<b>343.685,61</b>	<b>135.907,73</b>	<b>39,54%</b>	<b>202.896,12</b>

### 5.2 Informação e Publicidade

Relativamente à Informação e Publicidade, a Leadersor tem procurado publicitar o Programa, bem como a Estratégia de Desenvolvimento Local, junto da população, quer nos meios de comunicação locais, quer nos diversos eventos anuais.



Publicitação dos apoios na imprensa local:







Placa Publicitária:



Página Web:



Rede Social:





**Eventos Anuais:**



**6. INFORMAÇÃO SOBRE ATIVIDADES DE COOPERAÇÃO INTERTERRITORIAL E TRANSNACIONAL**

A ação 10.3 Atividades de Cooperação dos GAL, representava 5% da despesa pública atribuída à Leadersor, cujo valor inicial era de 206.271,48 Euros.

Pela desistência de cooperação de um GAL parceiro, em setembro 2022, vimo-nos obrigados a desistir das candidaturas de cooperação.

O valor acumulado de despesa pública aprovada foi de 14,94 mil euros, representando 100% do montante total atribuído.

O restante valor, 191.331,48 Euros, que corresponde à verba não executada foi transferida para a ação 10.2.

**Ponte de Sor, 27 de junho de 2023**

A Direção